

麻雀待ち練習プリント

1 超基本の待ち

麻雀の基本的な待ちである、リャンメン、ペンチャン、カンチャン、シャンポン、タンキにについて確認しよう！

- (1)

--

- (2) 

--

- (3) 

--

- (4) 

--

- (5)  東東東南南

--

- (6) 

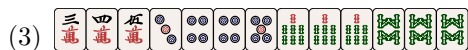
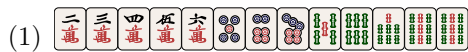
--

- (7) 

--

2 基本的な待ち

実際によく見る形の待ちを練習しよう！



3 三枚使いの待ち ver.1

待ちに關係する部分に同じ數牌が3枚使われているときの待ちパターンを考えよう！

- (1) 


--

- (2) 


--

- (3)

--

- (4) 

--

- (5) 

--

- (6)

--

- (7)

--

- (8)

--

- (9) 

--

- (10) 

--

- (11) Hand diagram showing 13 cards: three red dragons (三龍), four green dragons (四龍), five red dragons (五龍), five green dragons (五龍), and three blue dragons (東).

--

- (12) 

--

4 三枚使いの待ち ver.2

待ちに関係する部分に同じ数牌が3枚使われる部分が複数あるときの待ちパターンを考えよう！

- (1)

--

- (2) 

--

- (3) 

--

- (4) 

--

- (5) 

--

- (6) 

--